


Reno


INSTRUKCJA MONTAŻU

Klamka Prosta



GŁÓWNE ELEMENTY

POTRZEBNE NARZĘDZIA



metr

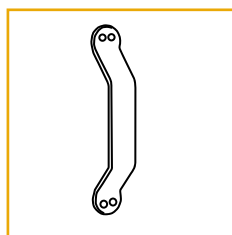
ołówek

wiertarka


poziomica

śrubokręt

ZAŁĄCZONE CZĘŚCI




1x klamka



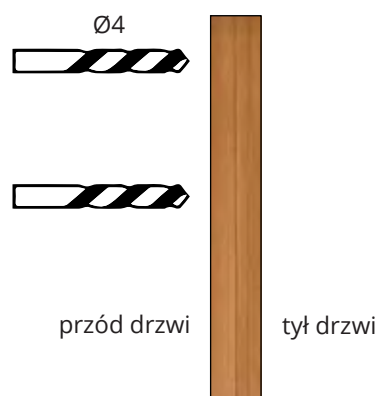
4x śruba

MONTAŻ KLAMKI PROSTA

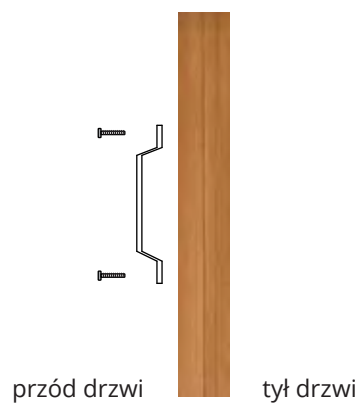
1 ZAZNACZ POZYCJE OTWORÓW DO INSTALACJI KLAMKI




2 NAWIERĆ OTWORY



3 ZAMONTUJ KLAMKĘ





RENO Sp. z o. o.
Bruzdowa 107m, 02-991 Warszawa, Polska

+48 799 399 390
drzwiprzesuwnne@reno-reno.pl

www.reno-reno.pl